



e-mail

**ЦЕНТРАЛЬНЫЙ БАНК  
РОССИЙСКОЙ ФЕДЕРАЦИИ  
(Банк России)**

**Управление Службы по защите прав  
потребителей и обеспечению  
доступности финансовых услуг в  
Приволжском федеральном округе**

603008, г. Нижний Новгород, ул. Большая Покровская, 26  
www.cbr.ru

от 28.05.2021 № C59-7-1-12/10358

на № \_\_\_\_\_ от \_\_\_\_\_

**О направлении отчета по проекту  
«Онлайн-уроки финансовой  
грамотности»**

Министерство образования и науки  
Республики Татарстан  
Министру  
И.Г. Хадиуллину

mon@tatar.ru

Уважаемый Ильсур Гараевич!

Управление Службы по защите прав потребителей и обеспечению доступности финансовых услуг в Приволжском федеральном округе как организатор проекта «Онлайн-уроки финансовой грамотности» направляет отчет об итогах весенней сессии 2021 г. и статистическую информацию.

В весеннюю сессию 2021г. в онлайн-уроках приняли участие 17 914 организаций во всех регионах РФ, средний охват школ в целом по стране составил 40 %, охват ПОО – 48%. Общее количество просмотров – 2 241 002.

Эти результаты были достигнуты, благодаря совместным усилиям по продвижению онлайн-уроков финансовой грамотности на региональном и муниципальном уровне.

Отчеты и рейтинги регионов по проектам доступны для скачивания на сайте URL: <https://dni-fg.ru/otchet>

Кроме этого, просим Вас оказать поддержку проекту «ДОЛ-игра» (проект по дистанционному распространению игрового контента по финансовой грамотности для проведения занятий со школьниками) и рекомендовать ДОЛ, школам, организациям для детей-сирот и детей,

оставшихся без попечения родителей, профессиональным образовательным организациям провести игры по финансовой грамотности, размещенные на сайте проекта URL: <https://doligra.ru>.

По окончании 2021 г. будет подготовлен отчет с указанием перечня организаций-участников проекта «Дол-игра».

Надеемся на плодотворное сотрудничество!

Контактная информация:

- Тел. 8(831)4382503, [dni-fg@cbr.ru](mailto:dni-fg@cbr.ru), отдел финансовой грамотности: Морозова Светлана Александровна, Ванюков Игорь Владимирович, Кочева Вера Сергеевна.

Приложения только в электронном виде:

1. Отчет по проекту «Онлайн-уроки финансовой грамотности» за весеннюю сессию 2021 г. – 1 файл.
2. Рейтинг регионов по проекту «Онлайн-уроки финансовой грамотности» за весеннюю сессию 2021 г. – 2 файла.
3. Отчет по проекту «ДОЛ-игра» за 2020 г. – 1 файл.

С уважением,

Начальник управления



О.В. Чупалов

**Рейтинг регионов "Онлайн-уроков финансовой грамотности" по школам и организациям для детей-сирот и детей, оставшихся без попечения родителей за весеннюю сессию 2021 г.**

№ п/п	Округ	Регион	Кол-во уроков	Просмотры, групповые	Просмотры, индивидуальные	Просмотры, общие	Кол-во школ в регионе, всего	Кол-во школ, принявших участие	% школ от общего	Кол-во учреждений для детей-сирот в регионе, всего	Кол-во детских домов, принявших участие	Количество учреждений для детей-сирот, принявших участие	% учреждений для детей-сирот, принявших участие
1	ПФО	Республика Татарстан	10294	148610	3037	151647	1210	1210	100	24	21	24	100
2	ЦФО	Курская область	2471	28669	191	28860	526	526	100	6	2	3	50
3	ЦФО	Рязанская область	2406	35268	31	35299	313	313	100	13		2	15
4	СКФО	Кабардино-Балкарская Республика	3860	67455	1202	68657	235	235	100	2	1	1	50
5	ЮФО	Республика Калмыкия	1171	18351	97	18448	141	139	99	1	1	1	100
6	ЮФО	Волгоградская область	3827	59474	199	59673	714	675	95	17	4	17	100
7	ЦФО	Белгородская область	5058	79971	163	80134	524	480	91	6	1	3	50
8	ЦФО	Орловская область	1510	18582	339	18921	324	293	90	3	1	1	33
9	ЦФО	Калужская область	2026	29406	99	29505	318	289	90	10	2	10	100
10	ЮФО	Краснодарский край	10596	221806	884	222690	1115	993	89	15	5	15	100
11	ЮФО	Севастополь	260	6142	99	6241	57	51	89	1	1	1	100
12	ПФО	Пензенская область	1823	29157	39	29196	296	247	83	5	2	3	60
13	ДФО	Чуковский автономный округ	165	2163	11	2174	35	28	80	1		0	0
14	СКФО	Республика Ингушетия	1227	24029	73	24102	129	101	78	0		0	0
15	СФО	Омская область	2946	42023	380	42403	691	484	70	10	5	10	100
16	СКФО	Ставропольский край	3210	64873	509	65382	581	409	70	22	3	3	13
17	ЮФО	Республика Адыгея	705	13885	77	13962	137	96	70	0		0	0
18	СКФО	Республика Дагестан	7453	118147	4446	122593	1256	791	62	2	2	2	100
19	ДФО	Республика Бурятия	1186	21430	973	22403	398	247	62	15	2	2	13
20	ЮФО	Ростовская область	5342	94507	467	94974	1086	633	58	63	11	20	31
21	СЗФО	Ленинградская область	1330	25222	113	25335	350	201	57	8		0	0
22	СКФО	Караево-Черкесская Республика	1073	19936	157	20093	173	98	56	2	2	2	100
23	ЦФО	Липецкая область	1603	26350	110	26460	287	156	54	3		0	0
24	СЗФО	Калининградская область	760	18910	68	18978	159	87	54	7	4	4	57
25	ЦФО	Смоленская область	899	13806	40	13846	367	194	52	18	3	4	22
26	СКФО	Республика Северная Осетия - Алания	542	12327	45	12372	190	100	52	3		0	0
27	ПФО	Оренбургская область	2269	33539	237	33776	847	438	51	6	1	1	16
28	ЦФО	Ярославская область	1845	37895	265	38160	348	177	50	11	6	7	63
29	СЗФО	Новгородская область	602	10739	14	10753	152	76	50	13	1	5	38
30	ЮФО	Астраханская область	655	12442	113	12555	262	126	48	10		0	0
31	ЦФО	Тульская область	738	11330	126	11456	440	208	47	16	2	3	18
32	ПФО	Ульяновская область	2209	33311	298	33609	421	199	47	2	1	2	100
33	ПФО	Пермский край	1158	24504	147	24651	506	227	44	9	8	8	88
34	УрФО	Курганская область	948	14015	70	14085	431	190	44	9	2	2	22
35	ЦФО	Брянская область	1200	16328	192	16520	474	208	43	1	1	1	100
36	ЦФО	Московская область	3900	94068	181	94249	1356	581	42	11	6	6	54
37	ПФО	Нижегородская область	1379	24598	172	24770	814	332	40	62	2	2	3
38	УрФО	Ханты-Мансийский автономный округ	704	16087	180	16267	269	110	40	9	1	8	88
39	ЦФО	Тамбовская область	947	13919	45	13964	449	176	39	4	2	2	50
40	УрФО	Тюменская область	1396	24237	204	24441	414	160	38	7	2	2	28
41	ПФО	Кировская область	1179	18313	78	18391	405	154	38	9	3	3	33
42	СФО	Республика Алтай	238	3324	24	3348	149	57	38	2	1	1	50
43	СЗФО	Ненецкий автономный округ	25	335		335	26	10	38	1		0	0
44	ДФО	Сахалинская область	240	4128	61	4189	156	59	37	2	1	1	50
45	СЗФО	Республика Коми	626	11691	37	11728	317	110	34	10	4	4	40
46	ПФО	Чувашская Республика	724	14062	33	14095	417	139	33	7	1	1	14
47	ДФО	Хабаровский край	638	7974	140	8114	328	109	33	23	17	17	73
48	ПФО	Республика Мордовия	507	9912	79	9991	289	96	33	2	1	1	50
49	ЦФО	Костромская область	567	9868	41	9909	251	181	32	6	1	1	16
50	СФО	Республика Тыва	365	6754	10	6764	174	56	32	1		0	0
51	СЗФО	Вологодская область	508	6906	89	6995	311	98	31	13	6	13	100
52	СЗФО	Псковская область	481	9023	221	9244	220	69	31	5		0	0
53	ЦФО	Воронежская область	984	15041	217	15258	733	223	30	28	3	3	10
54	СКФО	Чеченская Республика	1037	20353	177	20530	479	125	26	0		0	0
55	ДФО	Магаданская область	51	628	2	630	56	14	25	3		0	0
56	ЦФО	Владимирская область	292	5153	29	5182	326	81	24	8	1	1	12
57	СЗФО	Мурманская область	331	6321	24	6345	175	43	24	5	3	3	60
58	СФО	Иркутская область	778	12892	334	13226	757	171	22	27	8	9	33
59	СЗФО	Республика Карелия	162	2165	14	2179	199	45	22	11	2	2	18
60	УрФО	Ямало-Ненецкий автономный округ	134	2965	30	2995	129	29	22	1		0	0
61	ПФО	Удмуртская Республика	392	5736	14	5750	492	107	21	11	2	2	18
62	СФО	Кемеровская область - Кузбасс	875	17860	57	17917	656	132	20	33	1	1	3
63	ЮФО	Республика Крым	666	12729	131	12860	518	106	20	9	1	1	11
64	СФО	Томская область	228	3378	30	3408	307	64	20	13		0	0
65	ДФО	Камчатский край	58	1088	16	1104	112	23	20	5	1	1	20
66	ДФО	Забайкальский край	324	4240	385	4625	503	92	18	24	15	18	75
67	ДФО	Еврейская автономная область	32	564	1	565	55	10	18	1		0	0
68	ПФО	Самарская область	308	6000	19	6019	571	98	17	14	4	4	28
69	ДФО	Приморский край	256	4611	114	4725	516	91	17	27	1	1	3
70	ДФО	Амурская область	177	2460	88	2548	295	49	16	8	3	3	37
71	СФО	Республика Хакасия	106	1503	25	1528	179	30	16	2	1	1	50
72	ЦФО	Тверская область	267	4006	7	4013	437	69	15	5	2	2	40
73	ЦФО	Ивановская область	200	3739	3	3742	268	41	15	7	5	5	71
74	УрФО	Челябинская область	365	6621	124	6745	779	104	13	47		0	0
75	ПФО	Республика Башкортостан	971	15124	171	15295	1542	195	12	15	7	14	93
76	УрФО	Свердловская область	560	8901	136	9037	1138	145	12	76	7	9	11
77	СФО	Новосибирская область	464	7120	84	7204	936	118	12	8	1	1	12
78	ПФО	Саратовская область	296	5031	35	5066	857	101	11	18	3	3	16
79	СФО	Красноярский край	357	5480	137	5617	978	93	9	28	10	12	42
80	СЗФО	Архангельская область	126	1726	223	1949	338	33	9	22	4	4	18
81	ДФО	Республика Саха (Якутия)	289	5124	109	5233	625	54	8	8	2	2	25
82	СЗФО	Санкт-Петербург	165	3305	19	3324	636	45	7	19	3	3	15
83	ПФО	Республика Марий Эл	60	979	42	1021	252	20	7	6		0	0
84	СФО	Алтайский край	225	3300	23	3323	696	43	6	22	8	8	36
85	ЦФО	Москва	70	1465	11	1476	1732	11	0	18		0	0
			<b>111397</b>	<b>1907409</b>	<b>19737</b>	<b>1927146</b>	<b>40110</b>	<b>15927</b>	<b>39,71</b>	<b>1037</b>	<b>241</b>	<b>332</b>	<b>32,02</b>

**Рейтинг регионов "Онлайн-уроков финансовой грамотности" по ПОО за весеннюю сессию 2021 г.**


№ п/п	Округ	Регион	Количество уроков	Просмотры, групповые	Просмотры, индивидуальные	Просмотры, общие	Кол-во ПОО в регионе всего	Кол-во ПОО, принявших участие	% ПОО от общего
1	ПФО	Республика Татарстан	1602	35826	991	36817	89	89	100
2	ЦФО	Белгородская область	1228	23636	134	23770	33	33	100
3	СФО	Омская область	600	12081	21	12102	38	38	100
4	ДФО	Республика Саха (Якутия)	489	10000	511	10511	44	44	100
5	ЦФО	Курская область	499	8624	202	8826	23	23	100
6	УрФО	Тюменская область	300	6078	186	6264	18	18	100
7	ЮФО	Волгоградская область	274	5827	25	5852	54	54	100
8	ЦФО	Рязанская область	266	5654	32	5686	31	31	100
9	ЮФО	Севастополь	116	2684	56	2740	10	10	100
10	ДФО	Камчатский край	100	1742	55	1797	11	11	100
11	СЗФО	Ненецкий автономный округ	19	354		354	3	3	100
12	СФО	Республика Алтай	10	286		286	8	8	100
13	ДФО	Чукотский автономный округ	13	226	1	227	4	4	100
14	УрФО	Курганская область	316	7642	104	7746	32	31	96
15	УрФО	Челябинская область	375	8096	158	8254	51	46	90
16	ЮФО	Республика Адыгея	80	1803	1	1804	10	9	90
17	ПФО	Республика Марий Эл	68	1388	38	1426	8	7	87
18	ЮФО	Республика Калмыкия	36	514	10	524	8	7	87
19	ДФО	Республика Бурятия	131	2998	2	3000	24	20	83
20	СКФО	Республика Ингушетия	26	481		481	6	5	83
21	ЦФО	Орловская область	158	3249	211	3460	24	19	79
22	ЦФО	Ярославская область	356	6945	26	6971	36	28	77
23	УрФО	Ямало-Ненецкий автономный округ	91	2057	2	2059	9	7	77
24	ЦФО	Тамбовская область	190	4185	29	4214	25	19	76
25	СФО	Кемеровская область - Кузбасс	313	5680	432	6112	57	43	75
26	ЦФО	Воронежская область	555	12786	324	13110	51	37	72
27	СЗФО	Республика Карелия	212	4511	7	4518	18	13	72
28	ЦФО	Костромская область	158	2995	2	2997	25	18	72
29	СКФО	Республика Северная Осетия - Алания	72	1340	6	1346	16	11	68
30	СКФО	Кабардино-Балкарская Республика	42	919	89	1008	18	12	66
31	ЦФО	Тульская область	87	1797	15	1812	35	23	65
32	ПФО	Пензенская область	157	3108	6	3114	28	18	64
33	ЦФО	Владимирская область	159	3382	325	3707	36	23	63
34	ЮФО	Ростовская область	372	7977	137	8114	97	61	62
35	ЦФО	Брянская область	98	1812	4	1816	32	20	62
36	ЦФО	Ивановская область	179	3296	7	3303	39	24	61
37	ДФО	Хабаровский край	63	1152	44	1196	26	16	61
38	СКФО	Ставропольский край	216	4776	9	4785	45	27	60
39	ЦФО	Смоленская область	171	3583	6	3589	30	18	60
40	ЮФО	Республика Крым	153	3114	19	3133	40	24	60
41	СКФО	Республика Дагестан	135	2873	30	2903	40	24	60
42	СЗФО	Мурманская область	77	1493	3	1496	17	10	58
43	ЦФО	Калужская область	202	3762	22	3784	30	17	56
44	СКФО	Карачаево-Черкесская Республика	86	1675	4	1679	16	9	56
45	ДФО	Забайкальский край	176	3620	129	3749	27	15	55
46	СЗФО	Новгородская область	86	2111	49	2160	18	10	55
47	ДФО	Сахалинская область	22	407		407	11	6	54
48	ПФО	Пермский край	299	6576	38	6614	67	36	53
49	СЗФО	Калининградская область	56	1056	11	1067	13	7	53
50	СФО	Республика Тыва	31	656		656	15	8	53
51	СЗФО	Ленинградская область	54	1133	5	1138	25	13	52
52	ПФО	Кировская область	537	12628	42	12670	35	18	51
53	СЗФО	Вологодская область	103	1850	16	1866	34	17	50
54	СЗФО	Республика Коми	93	2329	2	2331	34	16	47
55	ЮФО	Астраханская область	60	1166	25	1191	17	8	47
56	ПФО	Оренбургская область	365	7198	349	7547	71	29	40
57	СФО	Красноярский край	82	1496	189	1685	47	16	34
58	ЦФО	Липецкая область	105	1640	4	1644	30	10	33
59	ПФО	Республика Башкортостан	117	2785	57	2842	81	26	32
60	ДФО	Приморский край	80	1576	27	1603	34	11	32
61	ПФО	Ульяновская область	35	733		733	31	10	32
62	СКФО	Чеченская Республика	189	3608	87	3695	22	7	31
63	ПФО	Республика Мордовия	39	693	42	735	29	9	31
64	СФО	Иркутская область	84	1446	58	1504	68	21	30
65	ПФО	Самарская область	50	1444	2	1446	53	16	30
66	ЦФО	Тверская область	51	998	4	1002	42	13	30
67	УрФО	Свердловская область	184	4106	80	4186	88	25	28
68	ДФО	Еврейская автономная область	3	58		58	7	2	28
69	ЮФО	Краснодарский край	500	12464	58	12522	134	35	26
70	ПФО	Нижегородская область	139	2873	5	2878	58	13	22

№ п/п	Округ	Регион	Количество уроков	Просмотры, групповые	Просмотры, индивидуальные	Просмотры, общие	Кол-во ПОО в регионе всего	Кол-во ПОО, принявших участие	% ПОО от общего
71	СЗФО	Псковская область	24	432	3	435	22	5	22
72	СФО	Республика Хакасия	84	1875		1875	15	3	20
73	СФО	Томская область	17	355		355	22	4	18
74	ПФО	Чувашская Республика	15	318	7	325	26	4	15
75	СЗФО	Архангельская область	12	184	1	185	33	5	15
76	ДФО	Магаданская область	11	298		298	7	1	14
77	ПФО	Удмуртская Республика	15	262		262	49	7	14
78	ПФО	Саратовская область	23	382	1	383	43	6	13
79	ДФО	Амурская область	50	921	10	931	17	2	11
80	ЦФО	Московская область	41	917	1	918	88	9	10
81	СФО	Новосибирская область	28	539	16	555	84	8	9
82	СФО	Алтайский край	21	397		397	66	6	9
83	УрФО	Ханты-Мансийский автономный округ	1	22		22	26	1	3
84	СЗФО	Санкт-Петербург	9	185		185	103	3	2
85	ЦФО	Москва	6	108		108	71	1	1
<b>Итого</b>			<b>14 747,00</b>	<b>308 252,00</b>	<b>5 604,00</b>	<b>313 856,00</b>	<b>3 058,00</b>	<b>1 474,00</b>	<b>48,20</b>



36 802

участников



# ДОЛ-игра Игры по финансовой грамотности

Годовой отчет за 2020 г.



регионов

78





# Цель проекта

Подбор, адаптация, апробация и распространение среди заинтересованных лиц игр по финансовой грамотности в виде готовых «коробочных» решений.




Игры по финансовой грамотности можно проводить:

В образовательных организациях.



В организациях для детей-сирот и детей, оставшихся без попечения родителей.



В детских оздоровительных лагерях.

*В процессе игры участники примеряют на себя новые социальные роли, что способствует формированию собственного опыта в финансовых вопросах.*



# Преимущества



## ОДИН ИГРОТЕХНИК

Игры могут проводиться силами одного игротехника, с привлечением двух-трех помощников из числа детей.



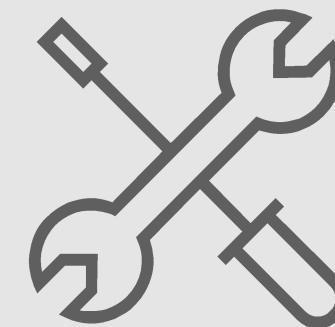
## СПЕЦИАЛЬНЫЕ ЗНАНИЯ НЕ ТРЕБУЮТСЯ

Информации в сценарии достаточно, чтобы игротехник мог провести игру по предложенной тематике.



## ПРОСТОТА ОСВОЕНИЯ

Сценарии содержат подробное описание хода игры, ролей и возможные игровые диалоги.




## ИНТЕГРАЦИЯ

Игровая форма позволяют закрепить знания, полученные на уроках финансовой грамотности.



## ДОСТУПНЫЙ РЕКВИЗИТ

Игры не требуют дорогостоящего или сложного реквизита.



## МЕТОДИЧЕСКОЕ СОПРОВОЖДЕНИЕ


Организаторы регулярно проводят методические вебинары и оперативно отвечают на вопросы.





## ПРОЦЕДУРА ОТБОРА ИГР

Игры по финансовой грамотности, размещенные на ресурсе **ДОЛ-игра** (<https://doligra.ru>), проходят экспертный отбор и проверяются на соответствие стандартам. После чего педагоги и методисты проводят апробацию игр в условиях реального процесса.



**СОЗДАНЫ СТАНДАРТЫ** игрового контента, обеспечивающие их преимущества.



**ПРОВЕДЕНА ЭКСПЕРТНАЯ ОЦЕНКА 265** материалов, полученных от:

- волонтеров финансового просвещения через АРФГ;
- сотрудников Банка России (краудсорсинг платформа);
- педагогов на курсах повышения квалификации.



**ОРГАНИЗОВАНА АПРОБАЦИЯ ИГР.**

83 площадки провели апробацию игр по параметрам диагностического инструментария.



**РЕЛИЗ 5 ИГР.**

По результатам апробации игры доработаны и опубликованы на ресурсе ДОЛ-игра.



# Игры по финансовой грамотности

## Финансовые ребусы

Отделение-НБ  
Республика Татарстан



13 993

участники

847

игры

## Шаги к успеху

Волго-Вятское ГУ  
Банка России



11 275

участники

843

игры

## Мои финансы

Волонтер финансового  
просвещения



7 395

участники

424

игры

## Отчаянные домохозяйства

ЗАО «ПАКК»



2 600

участники

134

игры

## Финансовая безопасность

Волонтер финансового  
просвещения



1 539

участники

93

игры

# Итоги 2020 *в цифрах*



**36 802**

**УЧАСТНИКА**  
приняли участие в  
играх по финансовой  
грамотности



**2 341**

**ИГРА**  
проведена



**1 623**

**ИГРОТЕХНИКОВ**  
организовывали  
проведение игр



**78**

**РЕГИОНОВ**  
Российской  
Федерации



# ТОП-15 регионов по количеству участников

№ п/п	Округ	Регион	Количество проведенных игр	Количество участников
1	СФО	Омская область	267	5 381
2	УрФО	Тюменская область	235	3 630
3	ЮФО	Краснодарский край	68	1 411
4	СКФО	Чеченская Республика	74	1 331
5	ЦФО	Ярославская область	57	1 325
6	ЮФО	Ростовская область	85	1 288
7	УрФО	Ханты-Мансийский автономный округ	107	1 070
8	СФО	Кемеровская область - Кузбасс	89	1 046
9	ПФО	Ульяновская область	68	1 040
10	ЦФО	Белгородская область	66	991
11	ПФО	Удмуртская Республика	56	979
12	СЗФО	Калининградская область	58	940
13	ПФО	Республика Татарстан	56	935
14	ПФО	Пензенская область	69	925
15	ЦФО	Рязанская область	52	788

# Как принять участие?




Скачать игру  
на сайте  
**<http://doligra.ru>**



Провести игру



Отправить организаторам  
заполненную форму  
отчета и несколько  
фотографий процесса  
игры по адресу  
**[otchet@doligra.ru](mailto:otchet@doligra.ru)**



После обработки  
отчета, направляется  
сертификат  
участника.

Управление Службы по защите прав потребителей  
и обеспечению доступности финансовых услуг  
в Приволжском федеральном округе



**<https://doligra.ru>**



**[dni-fg@cbr.ru](mailto:dni-fg@cbr.ru)**



**8 (831) 438-25-03**






Банк России

2 241 002

ПРОСМОТРОВ



85 РЕГИОНОВ РОССИИ



ОХВАТ ШКОЛ

40%



# ОНЛАЙН-УРОКИ ФИНАНСОВОЙ ГРАМОТНОСТИ

Результаты весенней сессии 2021

# ЦЕЛИ ПРОЕКТА



## МИНПРОСВЕЩЕНИЯ РОССИИ

- Повысить уровень финансовых знаний школьников для успешной сдачи выпускных экзаменов по смежным дисциплинам.
- Повысить уровень компетенций учителей в области финансовой грамотности.
- Помочь педагогу в организации учебного процесса.




## БАНК РОССИИ


- Сделать онлайн-уроки финансовой грамотности систематическими, дополнительными занятиями школьной программы в образовательных организациях РФ.
- Обеспечить участие старшеклассников в онлайн-уроках финансовой грамотности на всей территории России.
- Внедрить курс «Основы финансовой грамотности» в школьную программу в каждом регионе.
- Продвигать иные инициативы Банка России в области финансовой грамотности.



# ЗАДАЧИ ПРОЕКТА




Пробудить интерес учащихся к финансовым знаниям.



Заложить установки грамотного финансового поведения и закрепить базовые понятия.



Познакомить старшеклассников с актуальными финансовыми продуктами и услугами.



Предупредить о рисках на финансовом рынке.



# ПРЕИМУЩЕСТВА ОНЛАЙН-УРОКОВ



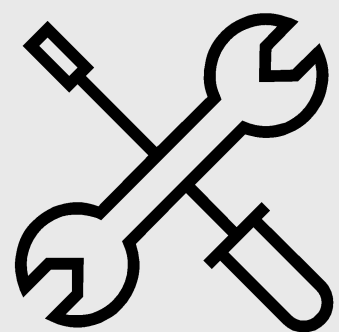
## Доступность

Подключиться могут школьники на территории всей страны, от Калининграда до Петропавловска-Камчатского.



## Интеграция

Темы соответствуют учебникам по финансовой грамотности (Банка России и Минфина России), что позволяет легко встроить уроки в школьную программу.



## Стандарты

Информационные продукты разработаны по единым стандартам с учетом особенностей целевой аудитории.



## «Живые» коммуникации


Возможность задать вопрос и получить ответ профессионала в прямом эфире.

# ВЕСНА 2021 В ЦИФРАХ

ПРОСМОТРЫ

 2 241 002

УРОКИ



126 144

ЭФИРЫ



457

Динамика просмотров по сессиям



# ОХВАТ ОБР. ОРГАНИЗАЦИЙ РФ ОНЛАЙН-УРОКАМИ ФГ ВЕСНОЙ 2021


15 927



40%

ШКОЛ

1 474



48%

ПОО  
ТЕХНИКУМОВ И КОЛЛЕДЖЕЙ

331



32%

УЧРЕЖДЕНИЙ ДЛЯ ДЕТЕЙ-  
СИРОТ

182

ИНЫЕ ОРГАНИЗАЦИИ



# ПРОСМОТРЫ ПО МОДУЛЯМ ВЕСНА 2021

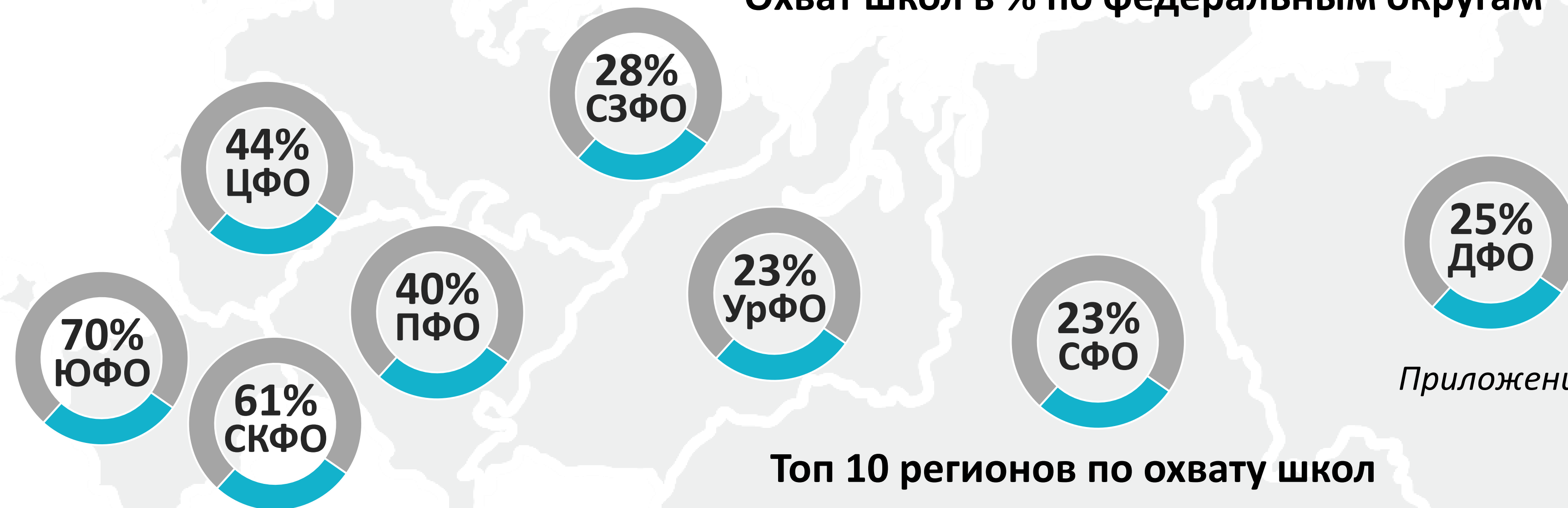
7

Модуль	Эфиры	Уроки	Просмотры
 Личные финансы	168	46 116	824 203
 Финансовые инструменты	154	40 677	721 790
 Как защититься от кибермошенничества	35	9 979	177 056
 Страхование	32	9 051	161 868
 Как начать свой бизнес	30	8 254	146 806
 Налоги и пенсия	23	6 640	115 533
 Уроки из цикла «Моя профессия»	15	5 427	93 746
ИТОГО	457	126 144	2 241 002

# РЕЙТИНГ РЕГИОНОВ И ОКРУГОВ ПО ОХВАТУ ШКОЛ ЗА ВЕСНУ 2021

8

Охват школ в % по федеральным округам



Приложение. Рейтинг регионов по охвату школ

Топ 10 регионов по охвату школ

№	Регион	Кол-во школ	% охват школ
1	Республика Татарстан	1210	100
2	Курская область	526	100
3	Рязанская область	313	100
4	Кабардино-Балкарская Республика	235	100
5	Республика Калмыкия	139	99

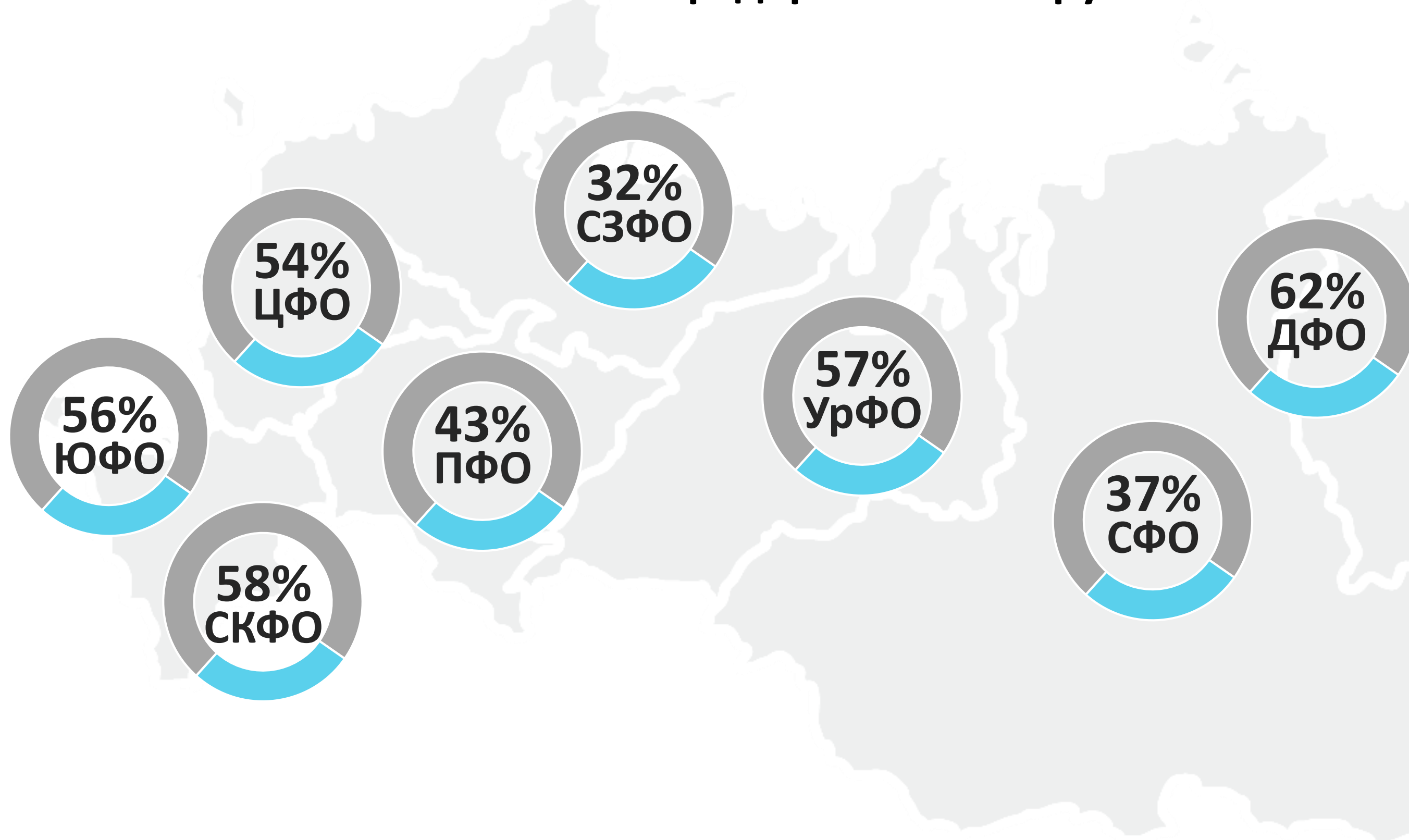
№	Регион	Кол-во школ	% охват школ
6	Волгоградская область	675	95
7	Белгородская область	480	91
8	Орловская область	293	90
9	Калужская область	289	90
10	Краснодарский край	993	89

# РЕЙТИНГ РЕГИОНОВ И ОКРУГОВ ПО ОХВАТУ ТЕХНИКУМОВ (ПОО) ЗА ВЕСНУ 2021

9

## Топ 15 регионов по охвату ПОО

Охват ПОО в % по федеральным округам



№	Регион	Кол-во ПОО	% охват ПОО
1	Республика Татарстан	89	100
2	Волгоградская область	54	100
3	Республика Саха (Якутия)	44	100
4	Омская область	38	100
5	Белгородская область	33	100
6	Рязанская область	31	100
7	Курская область	23	100
8	Тюменская область	18	100
9	Камчатский край	11	100
10	Севастополь	10	100
11	Республика Алтай	8	100
12	Чукотский автономный округ	4	100
13	Ненецкий автономный округ	3	100
14	Курганская область	31	96
15	Челябинская область	46	90



# ТОП 20 РЕГИОНОВ ПО ПРОСМОТРАМ ЗА ВЕСНУ 2021

10

№	Регион	Количество школ	Просмотры
1	Краснодарский край	993	222 690
2	Республика Татарстан	1 210	151 647
3	Республика Дагестан	791	122 593
4	Ростовская область	633	94 974
5	Московская область	581	94 249
6	Белгородская область	480	80 134
7	Кабардино-Балкарская Республика	235	68 657
8	Ставропольский край	409	65 382
9	Волгоградская область	675	59 673
10	Омская область	484	42 403

№	Регион	Количество школ	Просмотры
11	Ярославская область	177	38 160
12	Рязанская область	313	35 299
13	Оренбургская область	438	33 776
14	Ульяновская область	199	33 609
15	Калужская область	289	29 505
16	Пензенская область	247	29 196
17	Курская область	526	28 860
18	Липецкая область	156	26 460
19	Ленинградская область	201	25 335
20	Нижегородская область	332	24 770

# ИНОЙ ФОРМАТ - ОФФЛАЙН-ЗАНЯТИЯ ПО ФГ ПО МАТЕРИАЛАМ ОНЛАЙН-УРОКОВ, ВЕСНА 2021

11

ОКРУГ	ОТЧЕТЫ	ПРОСМОТРЫ	ОРГАНИЗАЦИИ	КОЛИЧЕСТВО РЕГИОНОВ
ДФО	124	1 997	81	10
ПФО	360	5 593	178	10
СЗФО	24	384	22	9
СКФО	153	2 837	93	7
СФО	14	158	12	2
УрФО	15	266	15	5
ЦФО	305	5 240	173	17
ЮФО	438	7 988	242	8
<b>Общий итог</b>	<b>1 433</b>	<b>24 463</b>	<b>816</b>	<b>68</b>






# ПАРТНЕРЫ – УЧАСТНИКИ ФИНАНСОВОГО РЫНКА

12

	Кол-во тем	Лекторы	Эфиры	Просмотры
 Банк России	12	86	335	1 600 722
 БАНК ЦЕНТР-ИНВЕСТ	4	6	30	155 424
 СБЕР	3	5	11	82 744
 АК БАРС БАНК	2	3	14	61 504
Страховая Акционерная Компания  ЭНЕРГОГАРАНТ	1	1	4	36 245
 МОСКОВСКАЯ БИРЖА	1	3	8	26 180
Волонтер фин. просвещения	1	1	5	20 632
 Б К С БРОКЕР	1	1	3	14 490
 ФИНАМ	1	1	3	11 695
 Открытие Брокер	1	1	4	11 230
 ИНГОССТРАХ Ingosstrakh	1	1	2	10 857
		109	419	2 031 723

# ПАРТНЕРЫ – ГОСОСОРГАНЫ И ВУЗЫ

13

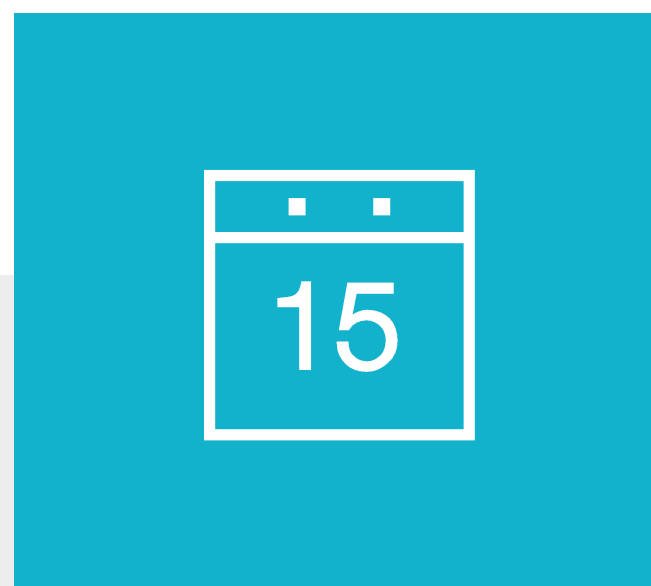
Партнер	Лекторы	Эфиры	Просмотры
 Пенсионный фонд Российской Федерации	4	12	57 284
 Федеральная налоговая Служба Российской Федерации	3	11	58 249
 Мининский университет	2	6	38 854
 НИЖЕГОРОДСКИЙ ГОСУДАРСТВЕННЫЙ УНИВЕРСИТЕТ им. Н.И. ЛОБАЧЕВСКОГО Национальный исследовательский университет	1	6	34 598
 НИУ «Высшая школа экономики»	1	3	20 294
	<b>11</b>	<b>38</b>	<b>209 279</b>



# КАК ПРИНЯТЬ УЧАСТИЕ?


Для подключения к онлайн-урокам необходим доступ в Интернет, компьютер или ноут-бук, устройства для вывода изображения (проектор, интерактивная доска и т.п.) и звука (при групповом просмотре).

Статистика проекта формируется на основании данных из форм отчетов участников. Если онлайн-урок просмотрен не полностью, материал не будет усвоен в должном объеме. В этом случае форма отзыва не направляется, данные в статистику не попадают




ВЫБРАТЬ ТЕМУ,  
ДАТУ

и время урока  
на сайте  
<https://dni-fg.ru>



ПОДАТЬ ЗАЯВКУ

для предварительной  
регистрации.



ПРИНЯТЬ УЧАСТИЕ

в онлайн-уроке,  
накануне проверить  
оборудование.



ОТПРАВИТЬ  
ОТЗЫВ

организаторам.



ПОЛУЧИТЬ  
СЕРТИФИКАТ

после обработки  
отзыва.



Управление Службы по защите прав потребителей  
и обеспечению доступности финансовых услуг  
в Приволжском федеральном округе

[helpfg@cbr.ru](mailto:helpfg@cbr.ru)

8 (831) 438-25-03